Классный час о противопожарной безопасности

4класс
Учитель начальных классов
Сердюкова Елена Вячеславовна

Цель:

- Выработать навык поведения детей при пожаре и обращения с огнеопасными предметами

Чтобы к нам не пришла беда, будь с огнем осторожен всегда

Огонь из друга может превратиться во врага!

- Огонь издавна был другом и помощником человека. На огне человек научился готовить пищу, огонь спасал от холода, отпугивал хищников. Сила у друга- огня большая, но если с этой силой обращаться неосторожно, огонь может стать страшным и коварным врагом.

Каждые 5 секунд на нашей планете возникает пожар. Огонь не щадит музеи, библиотеки, театры, школы, леса и хлебные поля. А самое главное- гибнут десятки тысяч человек, среди них и дети. Чтобы этого не произошло, надо очень осторожно обращаться с огнем, газом, электричеством.

Кто может усмирить огонь? Конечно, пожарный!

Какой номер телефона нужно знать, чтобы вызвать пожарного?

При пожаре,
При пожаре
Знает
каждый гражданин:
При пожаре,
При пожаре
Набирают «Ноль-один»

Давайте вспомним правила противопожарной безопасности

Признаки начинающегося пожара

если слышите:
- гудящий звук в печной трубе
- потрескивание горящего дерева

если чувствуете:
- запах горелой пластмассы, дерева, резины, изоляции
- запах газа

если видите:
- дым
- небольшое пламя

- Сам к плите не прикасайся лучше взрослых дожидайся!

- Помните, дети, пожары бывают, когда про включенный утюг забывают!

©Yakovleva L.V.

Строго помнить мы должны- спички детям не нужны!

- Никогда не оставляйте включенную гирлянду на елке без присмотра!
- Не вешайте на елку легковоспла-меняющиеся предметы!



Не разжигайте костер в лесу!

Гибнет лес,
пропали
звери!

Всех
несчастий
не
измерить!

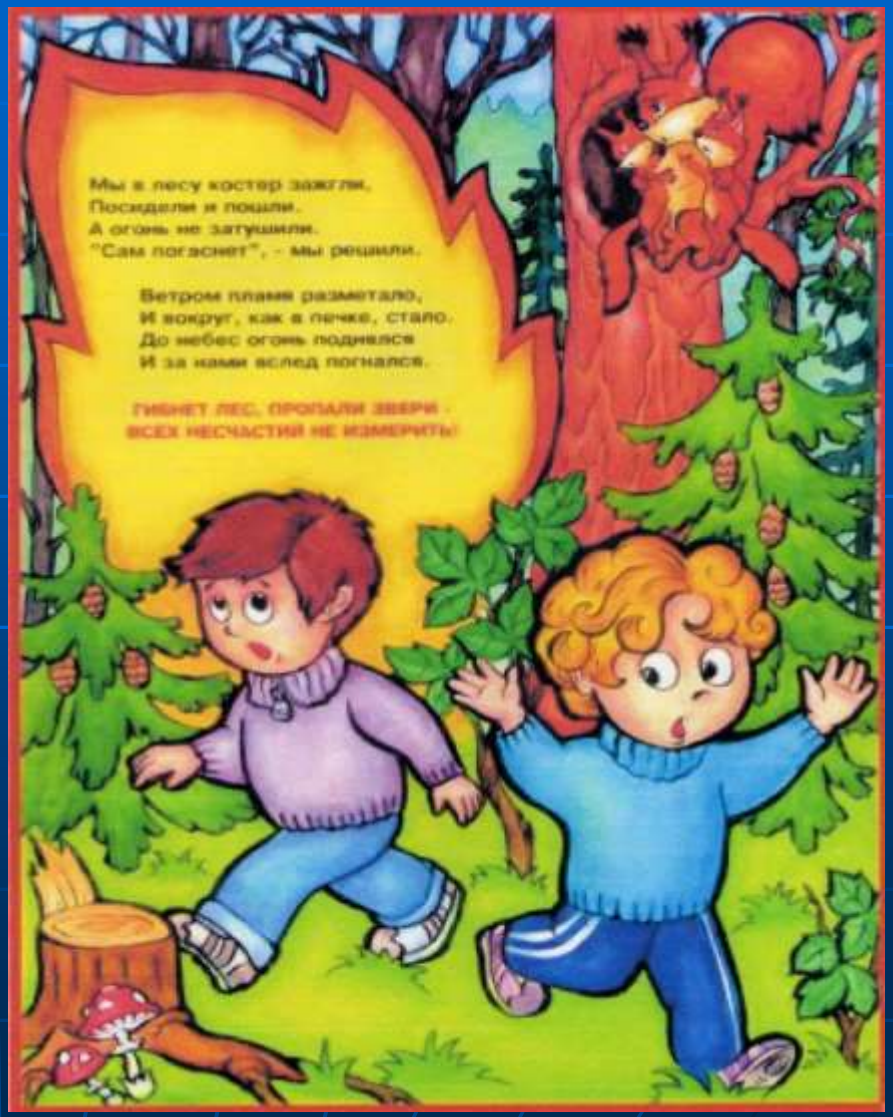

Не поджигайте тополиный пух и сухую траву!

Надо
помнить,
надо знать:
пух и траву
опасно
поджигать!



Для тушения пожаров существует несколько видов огнетушителей

Типы огнетушителей

Огнетушители служат надежными первичными средствами тушения пожаров до прибытия пожарных подразделений. Они незаменимы при тушении загорания на автотранспорте и другом подвижном составе. Наиболее распространены углекислотные, воздушно-пенные и порошковые огнетушители.

углекислотный воздушно-пенный порошковый

В борьбе с пожаром помогут противопожарные щиты

Не забывайте правил противопожарной безопасности!

Девиз юных пожарных:

«ПУСТЬ МЫ МАЛЕНЬКОГО РОСТА, ТОЛЬКО РОСТ ЗДЕСЬ НИ ПРИ ЧЕМ.
МЫ ВСЕГДА ГОТОВЫ ВЗРОСЛЫМ ПОМОГАТЬ В БОРЬБЕ С ОГНЕМ!»

Памятка для детей.
Что делать в случае пожара.

- Спички и зажигалки служат для хозяйственных дел, но никак не для игры. Даже маленькая искра может привести к большой беде.
- Если пожар случится в твоей квартире – немедленно убегай подальше: на улицу или к соседям.
- Помни, если нет возможности выйти через дверь, спасайся на балконе или возле открытого окна.
- Ни в коем случае не прячься от пожара под кроватью или в шкафу - пожарным будет трудно тебя найти.
- Тушить огонь дело взрослых, но вызывать пожарных ты можешь сам.
- Если на тебе вспыхнула одежда – остановись и падай на землю и катайся, пока не собьешь пламя.
- Телефон пожарной охраны запомнить очень легко - «01». Назови свое имя и адрес. Если не дозвонился сам, попроси об этом старших.

Информационные ресурсы:

Степанова Е.Н. Классные дела.-М.: Сфера, 2005.

Курочкина И.Н. Как научить ребенка поступать правильно М.: Флинта, 2001.

WWW.koob.ru Онлайн Библиотека.